






| ALTURA DE MUEBLES (H) |             |         |                          | ALTURA DE BARRAS (Hb) | SIMBOLOGIA  |  | NOTAS  |
|-----------------------|-------------|---------|--------------------------|-----------------------|---|--|--|
| NIVEL                 | MINGITORIOS | LAVABOS | LAVABOS P/DISCAPACITADOS |                       |  | LUMINARIA.                                   |  |
| JARDIN DE NIÑOS       | 40 cm       | 55 cm   | 45 cm                    | 70 cm                 |  | SOCKET DE PORCELANA CON FOCO DE 100 W        | EL CENTRO DE CARGA SERA COLOCADO SEGUN SEA NECESARIO EN LAS INSTALACIONES A CONTINUAR.<br><br>LA ALTURA DEL CENTRO DE CARGA Y APAGADORES SE MEDIRA DEL N.P.T. AL CENTRO DE LOS MISMOS. |
| PRIMARIA              | 50 cm       | 70 cm   | 60 cm                    | 75 cm                 |  | TUBERIA DE P.V.C. LIGERO DE 13 mm SEMIOCLTA. |  |
| SECUNDARIA            | 70 cm       | 90 cm   | 80 cm                    | 80 cm                 |  | APAGADOR SENCILLO(h=1.20m)                   |  |
|                       |             |         |                          |                       |  | CENTRO DE CARGA(h=1.70m)                     |  |

INSTITUTO TAMAULIPECO DE INFRAESTRUCTURA FÍSICA EDUCATIVA

ITIFE

ACOTACION:  
MTS.  
FECHA:  
MAYO.2011  
ESCALA:  
1:50  
DIBUJO:  
D.R.R.

DIRECTOR GENERAL:  
ARO. JUAN PATIÑO CRUZ

DIRECTOR TECNICO:  
ING. CARLOS ALEJANDRO DE LUNA FLORES

PROYECTO PROYECTADO:  
ARO. IVAN AMAYA RUIZ

SERVICIOS SANITARIOS

ESTRUCTURA 750

INSTALACION ELECTRICA

PL-2